

LEIKKIKORTIT



Ilo kasvaa ulkona -hankkeessa tuotetut leikkikortit ovat jatkumo #ULKOLUOKKA-leikkikorteille. Niitä on tarkoitus käyttää yhdessä upeiden lajikorttien kanssa. Lajikortit löytyvät www.ulkoluokka.fi/materiaalit -sivustolta.

Leikkikortteja voi hyödyntää monin eri tavoin varhaiskasvatuksen luontotoiminnassa. Seikkailu ja luonnon havainnointi alkavat jo heti ulko-ovelta. Lajikortit itsessään sopivat niin ohjattuun kuin vapaaseen leikkiin, musiikkihetkiin sekä kuvittamaan metsässä luettavia satuja ja tarinoita. Lajikorttien kauniit kuvat houkuttelevat lapsia myös tutkimaan ja tutustumaan Suomen luonnon eläin- ja kasvilajeihin iloisella tavalla. Leikkien myötä lasten motoriset taidot, osallisuuden kokemukset sekä luontosuhde vahvistuvat ja varhaiskasvatussuunnitelman oppimisen alueet toteutuvat kuin huomaamatta!

ILOa luontotoimintaanne!

TERVEISIN,

Riina Fågel, Virpi Jussila ja Tuija Laitinen
Ilo kasvaa ulkona -hanke



Taitto: Milja Laine

Ilo kasvaa ulkona 

LEIKKIKORTIT



ELÄINTEN LORUPIIRI



Asetutaan piiriin ja leikinhjaaja esittelee kaikille siilikortin. Lähdetään liikkumaan piirissä hiipimällä, samalla lorutellen:

"Sii-sii-siili, metsikössä hiipi,
kalliolle kiipesi, mitä siellä näki?"

Lapset saavat keksiä, mitä siili kalliolla näki. Esitetään yhdessä nähtyä asiaa. Esimerkiksi siili näki puun ja heilutaan puina tuulessa.

Seuraavilla kierroksilla lapset saavat vuorotellen valita lajikortin, joka nimetään ja jonka tavalla liikutaan piirissä (karhukävely, rusakon hyyt jne.).

VINKKI:

Leikki sopii myös tutustumiseen. Tällöin kaikille lapsille jaetaan omat lajikortit ja jokainen esittelee vuorollaan oman nimensä, lajinsa ja tavan liikkua.



VARHAISKASVASTUS- SUNNITELMASTA TOTEUTUU ESIMERKIKSI:

- Ilmaisun monet muodot: sanallinen ja kehollinen ilmaisu
- Kasvan, liikun ja kehityn: liikunnan ilo
- Tutkin ja toimin ympäristössäni: ympäristökasvatus

ELÄINTEN ENNÄTYKSET



Valitaan lajikorteista muutama eläinlaji ja laitetaan ne esille maahan. Jokainen leikkijä etsii esimerkiksi kävyn tai lumipallon, jolla ilmaista oma mielipide. Kukin arvioi, mikä maassa olevista lajeista on hänen mielestään esimerkiksi pitkähäntäisin, ja laittaa kävyn tai lumipallon lajikortin yläpuolelle. Tämän jälkeen lasketaan yhdessä, mikä laji saa eniten ääniä. Kävyt tai lumipallot voi asettaa myös pylväsdiagrammin muotoon.

Liikutaan lopuksi yhdessä ennätyksen haltijan tavoin esimerkiksi pitkä häntä heiluen.

VINKKI:

Tehtävään voi yhdistää tiedonhakuja esim. tabletilla tai tietokirjoista. Otetaan yhdessä selvää eläinten oikeasta koosta tai nopeudesta!



VARHAISKASVASTUS- SUNNITELMASTA TOTEUTUU ESIMERKIKSI:

- Monilukutaito ja tieto- ja viestintäteknologinen osaaminen:
tiedon etsiminen
- Osallistuminen ja vaikuttaminen:
äänestys ja demokratia
- Tutkin ja toimin ympäristössäni:
matemaattinen ajattelu, luokittelu

KARHU NUKKUU



Leikinohjaaja laittaa maahan kuvapuoli alaspäin neljä lajikorttia, joista yksi on karhu. Sovitaan, kuka toimii kiinniottajana. Kiinniottaja ja muut leikkijät alkavat kulkea piirissä lajikorttien ympäri laulaen:

”Karhu nukkuu, karhu nukkuu, talvipesässensä. Ei ole vaaraa kellään, näin sitä leikitellään. Karhu nukkuu, karhu nukkuu, talvipesässensä!”

Laulun lopuksi kiinniottaja kääntää yhden korteista. Jos kortti on muu kuin karhukortti, jätetään se oikeinpäin maahan ja jatketaan laulua. Kun karhukortti löytyy, leikkijät lähtevät karkuun ja kiinniottaja lähtee heidän peräänsä. Kaikki kiinniotetut muuttuvat myös ”karhuiksi” ja ottavat muita osallistujia kiinni. Hippa jatkuu, kunnes kaikki ovat karhuja.

VINKKI:

Karhukortin löytyessä kaikki siirtyvät sovitulla tavalla ennalta sovittuun paikkaan mahdollisimman nopeasti – hyvä erityisesti ryhmäytymiseen ja alle kolmevuotiaille.




VARHAISKASVASTUS- SUNNITELMASTA TOTEUTUU ESIMERKIKSI:

- Ilmaisun monet muodot: musiikillinen ilmaisu
- Kasvan, liikun ja kehityn: motoriset perustaidot, liikunnan ilo
- Minä ja meidän yhteisömme: yhteistyötaidot

VINKKI:

Leikin jälkeen voidaan keskustella eläinten talvehtimisesta. Karhun voi vaihtaa myös mäyräkorttiin ja laulaa Mäyrä nukkuu -versiona.

MATKAELÄIMET



Leikki toimii hyvin matkaleikkinä. Laitetaan pussiin erilaisia lajikortteja ja lauletaan jalkoja tömisyttäen:

"Kuka saa, kuka saa, eläinpussiin kurkistaa? Tillin tallin tömpsis. Sanni saa, Sanni saa, eläinpussiin kurkistaa. Tillin tallin tömpsis."

Nostetaan pussista yksi lajikortti. Tutkitaan korttia yhdessä. Mikä eläin on kyseessä ja miten se liikkuu? Liikutaan matkalla kyseisen eläimen tavoin, välillä hitaammin ja välillä nopeammin.

VARHAISKASVASTUS- SUNNITELMASTA TOTEUTUU ESIMERKIKSI:

- Ilmaisun monet muodot: kehollinen ja musiikillinen ilmaisu
- Kasvan, liikun ja kehityn: motoriset perustaidot
- Tutkin ja toimin ympäristössäni: lajintuntemus

VINKKI:

Valitkaa retken teemaksi yksi pussista nostetuista lajeista. Rakentakaa sille koti tai tutkikaa metsää luupilla – katsokaa maailmaa esimerkiksi muurahaisen silmin.

VINKKI:

Nostakaa matkalla uusia lajikortteja, jolloin saatte pidettyä innostusta yllä ja harjoiteltua erityyppisiä liikuntataitoja.

KIM-LEIKKI LIKKUEN



Laitetaan maahan lajikortteja lasten iästä riippuen 4–8 kpl ja nimetään ne yhdessä. Tämän jälkeen leikkijät kiertävät esimerkiksi lähistöllä olevan puun yhdessä sovitulla liikkumistavalla. Sillä välin leikinohjaaja poistaa yhden lajikorteista.

Kun leikkijät palaavat, kukin miettii, mikä lajeista on kadonnut. Kun leikkijä keksii vastauksen, hän nostaa käden ylös. Jos joku ryhmästä ei keksi puuttuvaa lajia, antavat muut hänelle vinkkejä. Lopulta kaikilla on käsi ylhäällä ja paljastetaan laji!



VARHAISKASVASTUS- SUNNITELMASTA TOTEUTUU ESIMERKIKSI:

- Ajattelu ja oppiminen
- Kielten rikas maailma: kielellinen muisti ja sanavaranto
- Tutkin ja toimin ympäristössäni: ympäristökasvatus

VINKKI:

Valitkaa lajit jonkin teeman mukaan. Esimerkiksi eläinten talvi: metsäjänis – talvipuku, kurki – muuttolintu, karhu – talviuni, siili – talvihorros, kyy – kylmänhorros.

VINKKI:

Valitkaa lajeja eri lajiryhmistä: lintu-nisäkäs-selkärangaton-matelija. Näin lajit on helpompi muistaa.




TUNTEELLISET ELÄIMET



Valitaan yhteinen lajikortti koko ryhmälle tai jokaiselle oma. Liikutaan sovitulla alueella lajikortin eläimen tapaan.

Leikinohjaajan pyynnöstä esitetään lajia iloisena, vihaisena, surullisena, pelokkaana, lempeänä, riemukkaana, hämmästyneenä...



VARHAISKASVASTUS- SUNNITELMASTA TOTEUTUU ESIMERKIKSI:

- Ilmaisun monet muodot: draama
- Itsestä huolehtiminen ja arjen taidot: tunnetaidot
- Kielten rikas maailma: kielen ymmärtämisen taito

VINKKI:

Käyttäkää tunteiden nimeämisen ja sanoittamisen tukena tunnekortteja tai tukiviittomia.

VINKKI:

Sopii hyvin matkaleikiksi.



SADUTUS TARINAPOLULLA



Edetään polulla pysähtyen saduttajan eli leikinohjaajan valitsemille etapeille, joista löytyy lajikortteja – eläimiä ja kasveja. Tarinankertojat eli leikkijät valitsevat mieleisen kortin ja keksivät tarinalle jatkoa koko tarinapolulla etenemisen ajan.

Leikinohjaaja kirjaa tarinan muistiin. Lopulta tarina luetaan leikkijöille ääneen, ja he saavat halutessaan vielä muuttaa sitä.

VARHAISKASVASTUS- SUNNITELMASTA TOTEUTUU ESIMERKIKSI:


- Ajattelu ja oppiminen: mielikuvitus ja luovuus
- Ilmaisun monet muodot: sanallinen ilmaisu
- Minä ja meidän yhteisömme: yhteistyötaidot

VINKKI:
Sopii hyvin
matkaleikiksi.

VINKKI:
Tarinan voi myös tallentaa
puhelimien sanelutoiminnolla tai
kuvata tabletilla.



ELÄINPERHEIDEN YHDISTÄMINEN



Valitaan leikkiin mukaan ajan-kohtaisia eläinlajeja. Jokaista lajia tarvitaan 2-4 kappaletta. Leikinohjaaja ottaa sivuun jokaista lajia yhden kortin ja piilottaa loput luontoon. Leikkijät saavat yksin tai pareina yhden lajin ja lähtevät etsimään luonnosta saman lajin kortteja.

Leikki loppuu, kun kaikille lajeille on löytynyt perhe. Valmiit perheet tuodaan ennalta sovittuun paikkaan. Lopuksi voidaan käydä keskustelua erilaisista perheistä.

VARHAISKASVASTUS- SUNNITELMASTA TOTEUTUU ESIMERKIKSI:

- Kielten rikas maailma: vuorovaikutus, yhteistyötaidot
- Minä ja meidän yhteisömme: erilaisuus, perheiden moninaisuus
- Tutkin ja toimin ympäristössäni: ympäristökasvatus

VINKKI:

Rakentakaa eläinperheille pesiä, kerätkää niille ruokaa ja jatkakaa leikkiä lasten kiinnostuksen mukaan.

VINKKI:

Hyödyntäkää leikissä lajikorteista löytyviä eläinten poikasia ja lintujen munia.



KASVIEN PIENRYHMÄT



Leikkiä varten tarvitaan alustat, joihin on tulostettu kuvia eri kasvilajeista. Samoista lajeista tarvitaan myös yksittäiset kortit. Alustat laitetaan maahan. Jokaiselle osallistujalle jaetaan yksi lajikortti, joka löytyy myös yhdeltä maassa olevista alustoista.

Leikkijät etsivät omaa korttia vastaavan lajin alustalta ja näin muodostuvat ryhmät. Esitellään oma lajikortti toisille, jotta lajit tulevat kaikille tutuiksi.

VINKKI:

Kasvit voi luokitella kasvukorkeuden mukaan: pohjakerros, kenttäkerros, pensaskerros ja puukerros. Keksikää eri korkeuskerroksille sopivia jumppaliikkeitä. Esimerkiksi kenttäkerros: menkää kyykkyy.



VARHAISKASVASTUS- SUNNITELMASTA TOTEUTUU ESIMERKIKSI:

- Kielten rikas maailma: kielelliset taidot ja valmiudet
- Minä ja meidän yhteisömme: kaveritaidot, etiikka
- Tutkin ja toimin ympäristössäni: luokittelu, lajintuntemus

VINKKI:

Jos jokaisella ryhmällä on vain yhden tyyppisiä kasveja, voidaan samalla harjoitella kasvien luokittelua. Esimerkiksi puut, marjat ja sammalet.



LUONTO- KOKEMUSTEN PIIRI



Leikkijät seisovat piirissä. Leikinohjaajalla on kädessään nippu ajankohtaisia lajikortteja. Hän sanoo jonkin väittämän yhdestä eliöstä kerrallaan. Esimerkiksi:

"Kaikki, jotka ovat nähneet siilin, menevät kyykkyyhän."

"Kaikki, jotka ovat kuulleet tikan koputuksen, seisovat yhdellä jalalla."

"He, jotka eivät ole kuulleetkaan näsiästä, nostavat kädet ylös."

VARHAISKASVASTUS- SUNNITELMASTA TOTEUTUU ESIMERKIKSI:

- Kasvan, liikun ja kehityn: motoriset perustaidot
- Kielten rikas maailma: kielen ymmärtämisen taidot
- Tutkin ja toimin ympäristössäni: ympäristökasvatus

VINKKI:

Isompien lasten kanssa voidaan vaihdella leikinohjaajaa niin, että kaikki pääsevät vuorollaan esittämään väittämiä.

LUONTO- BONGAUS



Leikinohjaaja piilottaa kasvi- ja eläinlajikortteja luontoon eri korkeuksille. Leikkijöillä on mukana itsetehdyt kiikarit, tai he voivat muodostaa käsistään omat kiikarit.

Leikkijät lähtevät bongaillemaan kasveja ja eläimiä luonnosta. Kuvaillaan ääneen, mistä eri lajeja löytyy ja miltä löydetyt kasvit tai eläimet näyttävät.

VINKKI:

Luontolotto.

Ottakaa alustat, joissa on 4–6 metsään piilotetun kasvi- tai eläinlajin kuvaa. Etsikää yksin tai yhdessä näitä lajeja ja merkitkää vaikka kävyllä laji löydetyksi.



VARHAISKASVASTUS- SUNNITELMASTA TOTEUTUU ESIMERKIKSI:

- Ajattelu ja oppiminen: ympäristön jäsentäminen
- Kielten rikas maailma: nimeäminen ja kuvailu
- Tutkin ja toimin ympäristössäni: ympäristökasvatus, luonnon tuntemus

VINKKI:

Lintubongaus.

Piilottakaa lintujen kuvia. Lajit voivat olla pelkkiä talvilintuja tai muuttolintuja. Käykää keskustelua lintujen muutosta.

ARVAA, MIKÄ ELÄIN OLEN?




Valitaan leikkijöille tuttuja, helposti esitettäviä eläinkortteja, kuten sammakko, käärme ja karhu. Asetetaan ne leikkialueen keskelle, kuvapuoli alaspäin. Yksi leikkijöistä käy nostamassa kortin. Hän alkaa esittää lajikortin eläintä, jota muut yrittävät matkia.

Leikinohjaaja voi auttaa tarvittaessa esityksen alkuun. Muut leikkijät koettavat arvata, mistä eläimestä on kyse. Kun joku ryhmästä arvaa oikein, vaihtuu hän esittäjäksi ja nostaa uuden kortin.

VINKKI:

Kannustakaa kaikkia liikkumaan isolla alueella, esimerkiksi liihottamaan pitkälle, jotta mukaan saadaan paljon liikettä.



VARHAISKASVASTUS- SUNNITELMASTA TOTEUTUU ESIMERKIKSI:

- Ajattelu ja oppiminen: luovuus, kannustaminen
- Ilmaisun monet muodot: draama, kehollinen ilmaisu
- Kasvan, liikun ja kehityn: motoriset perustaidot

VINKKI:

Jatkakaa leikkiä eläimiin liittyvillä laulu- ja loruleikeillä.

MIKÄ EI KUULU JOUKKOON?



Laitetaan pyykkinarulle roikkumaan vähintään kolme lajikorttia. Kokeillaan yhdessä, miten kyseiset lajit liikkuvat. Tämän jälkeen mietitään, mikä eläimistä liikkuu eri tavalla kuin muut. Mikä ei kuulu joukkoon?

Lajeina voi olla esimerkiksi hyttynen, harakka ja hirvi, joista hirvi ei lennä. Mitä niillä on yhteistä?

VINKKI:

Etsikää muita eroavaisuuksia tai yhtäläisyyksiä. Esimerkiksi kaikki ovat eri kokoisia ja ne alkavat H-kirjaimella.



VARHAISKASVASTUS- SUNNITELMASTA TOTEUTUU ESIMERKIKSI:

- Ajattelu ja oppiminen: ihmettely, oivaltaminen, oppimisen ilo
- Kasvan, liikun ja kehityn: motoriset perustaidot
- Tutkin ja toimin ympäristössäni: ympäristökasvatus

VINKKI:

Valitkaa leikkiin lajikortit suunnittelematta. Tämä jättää lasten oivalluksille ja havainnoille enemmän tilaa.



ELÄINTEN TEMPPURATA



Tehkää luontoon tempurata lajikorttien avulla.

Heinäsiirikka – Pompi tasajalkaa paikallaan.

Kurki – Seiso yhdellä jalalla sovittu aika. Vaihda jalkaa.

Kekomuurahainen – Voimistele kepun kanssa. Kanna keppejä yhteiseen kasaan.

Näätä – Kiipeä puuhun tai kiven päälle.

Sammakko – Pompi eteenpäin tasajalkaa.

Metsäkauris – Laukkaa eteenpäin ja sivuttain.

Orava – Heitä käpyjä maahan piirrettyyn ympyrään. Koeta molemmilla käsillä.



VARHAISKASVASTUS- SUNNITELMASTA TOTEUTUU ESIMERKIKSI:

- Ilmaisun monet muodot: kehollinen ilmaisu
- Kasvan, liikun ja kehityn: kehonhallinta
- Kielten rikas maailma: sanavaranto

VINKKI:

Hyödyntäkää myös kasvilajikortteja. Esimerkiksi huoju kuin puu tai kurkota aurinkoon kuin voikukka.

VINKKI:

Rataa varten keksitty satu innostaa leikkijöitä tekemään radan tehtäviä.



KAPTEENI KÄSKEE



Valitaan mukaan leikkijöille tuttuja lajikortteja. Kun leikinohjaaja näyttää lajikorttia ja sanoo: "Kapteeni käskee kipitä kuin metsähiiri", leikkijät lähtevät kipittämään matkien metsähiirtä. Liikutaan mahdollisimman laajalla alueella.

Jos leikinohjaaja näyttää kuvaa ja sanoo pelkästään: "Kipitä kuin metsähiiri", leikkijöiden pitää pysyä paikallaan.

Kaikki pysyvät leikissä mukana koko leikin ajan. Välillä voidaan myös kilpailla siitä, kuka muistaa säännöt parhaiten.

VINKKI:

Opetelkaa lajien oikeita nimiä:
"Huhuile kuin huuhkaja" tai
"Seiso tukevasti kuin tammi".



VARHAISKASVASTUS- SUNNITELMASTA TOTEUTUU ESIMERKIKSI:

- Ajattelu ja oppiminen: tarkkaavaisuuden suuntaaminen ja ylläpitäminen
- Ilmaisun monet muodot: kehollinen ilmaisu
- Kasvan, liikun ja kehityn: motoriset perustaidot

VINKKI:

Valitkaa leikkijöille vieraita lajeja ja pohtikaa/tutkikaa yhdessä, miten lajit voisivat liikkua.



LUONNON NOITA




Leikki on muunnos värinoitaleikistä. Valitaan kahdeksan erilaista lajikorttia, joille kaikille on parit. Merkitään viivalla kaksi kotia, joiden välillä leikkijät juoksevat: leikkijöiden ja noidan koti.

Lajikorttiparit jaetaan molempiin koteihin näkyville. Yksi leikkijöistä valitaan noidaksi. Leikkijät päättävät omassa kodissaan yhden yhteisen lajin, jota noita ei saa kuulla. Leikkijät menevät yhdessä noidan kodille ja noita koettaa arvata valitun lajin nimeä.

Noidan arvatessa oikein leikkijät yrittävät juosta omaan kotiin turvaan. Matkalla kiinni jääneet muuttuvat noidan apulaisiksi ja auttavat noitaa arvailussa sekä kiinni ottamisessa. Leikki jatkuu, kunnes kaikki leikkijät on saatu kiinni.

VINKKI:

Jos joku lapsista ei halua olla kiinniotettavana, hän voi toimia noidan apulaisena.



VARHAISKASVASTUS- SUNNITELMASTA TOTEUTUU ESIMERKIKSI:

- Kasvan, liikun ja kehityn: liikkumisen ilo
- Kielten rikas maailma: kielellinen muisti ja sanavaranto, vuorovaikutus
- Minä ja meidän yhteisömme: yhteistyötaidot

VINKKI:

Tutustukaa rohkeasti eri lajiryhmiin, kuten kasveihin, matelijoihin ja lintuihin.

SELKÄ- RANGATTOMAT YSTÄVÄT



Leikinohjaaja piilottaa selkärangattomiin kuuluvien eläinten lajikortteja luontoon. Leikkijät jaetaan pieniin ryhmiin.

Lähdetään ryhmissä etsimään kolme erilaista lajia. Kun lajit on löydetty, nimetään ne ja pohditaan yhdessä niiden taitoja ja vahvuuksia. Esimerkiksi kekemuurahainen on vahva ja heinäsiirkka on taitava hyppimään.

VARHAISKASVASTUS- SUNNITELMASTA TOTEUTUU ESIMERKIKSI:

- Itsestä huolehtiminen ja arjen taidot: kaveritaidot
- Kulttuurinen osaaminen, vuorovaikutus ja ilmaisu
- Tutkin ja toimin ympäristössäni: lajintuntemus

VINKKI:


Käykää keskustelua ystävydestä, kaveritaidoista ja rikkaudesta olla erilainen.

VINKKI:

Pohtikaa, mitä eläinystävät voivat yhdessä tehdä ja leikkiä.



ELIÖORKESTERI



Tutustutaan, miten eri eläinlajit äännelevät. Koetetaan esimerkiksi, miten hyttynen inisee, susi ulvoo tai palokärki nakuttaa. Jaetaan leikkijät 2-4 hengen ryhmiin ja annetaan kullekin ryhmälle yksi lajikortti.

Leikinohjaaja toimii kapellimestarina ja näyttää eleillään, mikä tai mitkä ryhmistä ovat äänessä vuorollaan. Hän myös määrittää, kuinka lujaa/hiljaa tai nopeasti/hitaasti äännellään. Lopuksi koko orkesteri esiintyy yhdessä!

VARHAISKASVASTUS- SUNNITELMASTA TOTEUTUU ESIMERKIKSI:

- Ilmaisun monet muodot: musiikillinen ilmaisu
- Minä ja meidän yhteisömme: yhteistyötaidot
- Monilukutaito sekä tieto- ja viestintäteknologinen osaaminen: sisällön tuottaminen

VINKKI:

Aloittakaa yhdestä tai kahdesta äänestä ja lisätkää niitä taitotason mukaan.

VINKKI:

Äänittäkää tai videoikaa esitykset kaikkien iloksi.



MAATAIDE LAJIKORTEILLA



Etsikää lajikorttien avulla yhteiselle alustalle erilaisia luonnonmateriaaleja, kuten maahan pudonneita lehtiä, syötäviä marjoja, havuja ja käpyjä.

Lajitelkaa, luokitelkaa ja sarjoittakaa näitä erilaisten ominaisuuksien mukaan. Muodostakaa tämän jälkeen löydetyistä aarteista yhteinen maataideteos.

VINKKI:

Rakentakaa tuulikello, sisälle tai pihapiiriin, hyödyntäen villalankaa ja keräämiänne materiaaleja.



VARHAISKASVASTUS- SUNNITELMASTA TOTEUTUU ESIMERKIKSI:

- Ilmaisun monet muodot: kädentaidot, suunnittelu-taito
- Minä ja meidän yhteisömme: yhteistyötaitot
- Tutkin ja toimin ympäristössäni: luonnon kunnioittaminen

VINKKI:

Tutustukaa jokamiehen-oikeuksiin ja pohtikaa, mitä luonnosta saa kerätä.

YÖELÄIMET




Valitaan leikkiin mukaan yöaktiivisia lajeja, kuten helmipöllö, siili, rupikonna ja lepakko. Mietitään yhdessä, miten kyseiset eläimet liikkuvat. Jokainen saa valita itselleen yhden lajin. Valitaan leikkijöistä myös "aurinko", jolla on merkinään keltainen silkkihuivi.

Yöllä leikkijät lähtevät liikkumaan oman eläimen tavoin ja "aurinko" pysyy kyykyssä. Kun "aurinko" nousee ja lähtee liikkeelle, eläimet menevät kiireesti suojaan omiin pesäkoloihinsa tai kääpötyvät lepäämään. Kun "aurinko" laskee, yöaktiiviset eläimet lähtevät taas liikkeelle.

VINKKI:

Ottakaa leikkiin mukaan myös poikaskortteja, jolloin eläinperheet menevät "auringon" noustessa samaan paikkaan nukkumaan.



VARHAISKASVASTUS- SUNNITELMASTA TOTEUTUU ESIMERKIKSI:

- Ajattelu ja oppiminen: tarkkaavaisuuden suuntaaminen ja ylläpitäminen
- Kasvan, liikun ja kehityn: aistit
- Tutkin ja toimin ympäristössäni: luonnon tuntemus

VINKKI:

Pohtikaa, mitä aisteja yöeläimet tarvitsevat. Millaisia aisteja ihmisellä on?

